

# VLČEK®

LITINOVÉ STAVEBNÍ VÝROBKY

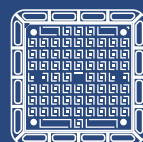


# čtvercové poklopy skalice®




[www.vlcek.cz](http://www.vlcek.cz)

SOLUTION FOREVER



06.2024



# čtvercové poklopy skalice®

se používají pro zakrytí kanalizačních revizních šachet, nabízené poklopy jsou dostupné ve variantách od 300 x 300 mm po 1000 x 1000 mm (světlý rozměr) a jsou vhodné pro chodníky a pochozí plochy (zatížení B 125), ale i do provozu se středním zatížením (zatížení D 400)




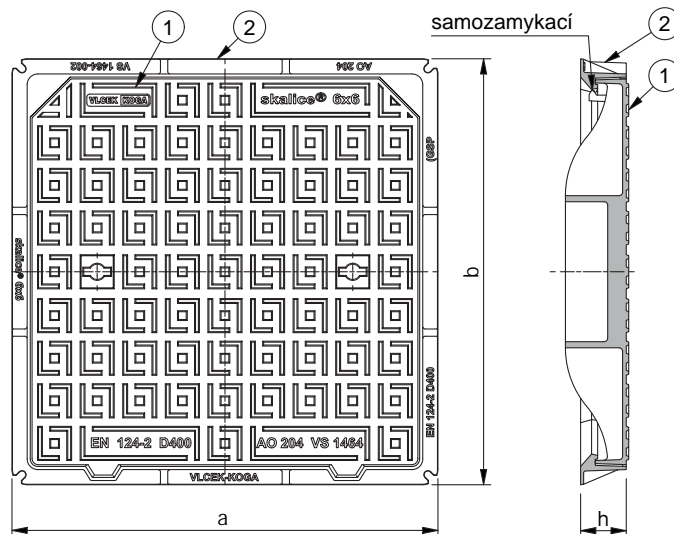
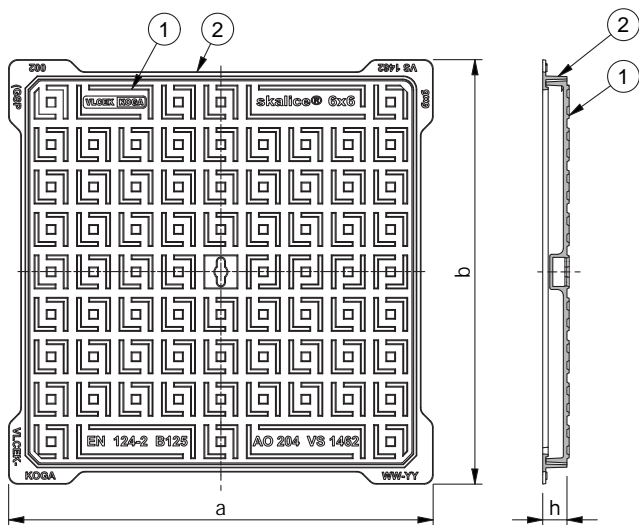
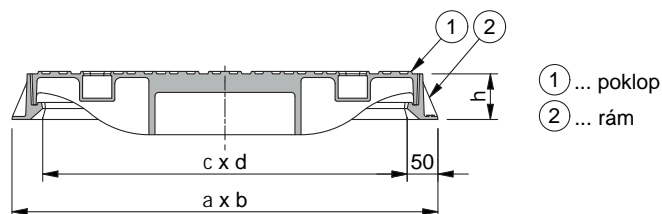
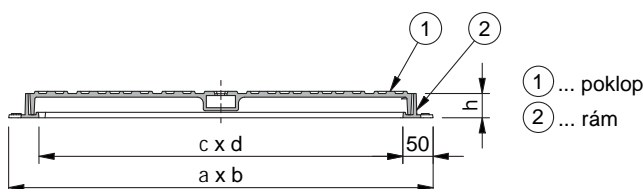
[www.vlcek.cz](http://www.vlcek.cz)

SOLUTION FOREVER

# skalice® čtvercové a obdélníkové poklapy


skalice® B 125

skalice® D 400



**skalice®**

## čtvercové a obdélníkové poklopy

Objednací číslo:	viz tabulka nabízených variant
Popis:	litinové poklopy v rozsáhlé řadě, poklopy jsou certifikovány pro třídu zatížení B 125 a D 400; poklopy jsou jištěny západkou
Zatížení:	D 400, B 125
Norma:	ČSN EN 124-2
Materiál:	tvárná litina
Hmotnost:	viz tabulka nabízených variant
Zabezpečení:	západky
Těsnění:	EPDM těsnění
Povrchová úprava:	bitumenový nátěr
Certifikováno:	TZÚS 

## Tabulka nabízených variant – skalice® třída zatížení B 125:

Objednací číslo	Vnější rozměr a x b [mm]	Světlý rozměr c x d [mm]	Výška h [mm]	Hmotnost [kg]
VS 1432	400 x 400	300 x 300	40	9
VS 1442	500 x 500	400 x 400	40	15
VS 1452	600 x 600	500 x 500	40	21
VS 1462	700 x 700	600 x 600	40	32
VS 1472	800 x 800	700 x 700	40	44
VS 1482	900 x 900	800 x 800	40	68
VS 1492	1000 x 1000	900 x 900	40	89

## Tabulka nabízených variant – skalice® třída zatížení D 400:

Objednací číslo	Vnější rozměr a x b [mm]	Světlý rozměr c x d [mm]	Výška h [mm]	Hmotnost [kg]
VS 1434	400 x 400	300 x 300	75	21
VS 1444	500 x 500	400 x 400	75	29
VS 1454	600 x 600	500 x 500	75	40
VS 1414	600 x 800	500 x 700	75	56
VS 1464	700 x 700	600 x 600	75	54
VS 1474	800 x 800	700 x 700	75	73
VS 1484	900 x 900	800 x 800	75	96
VS 1494	1000 x 1000	900 x 900	75	130
VS 1404	1100 x 1100	1000 x 1000	75	149

